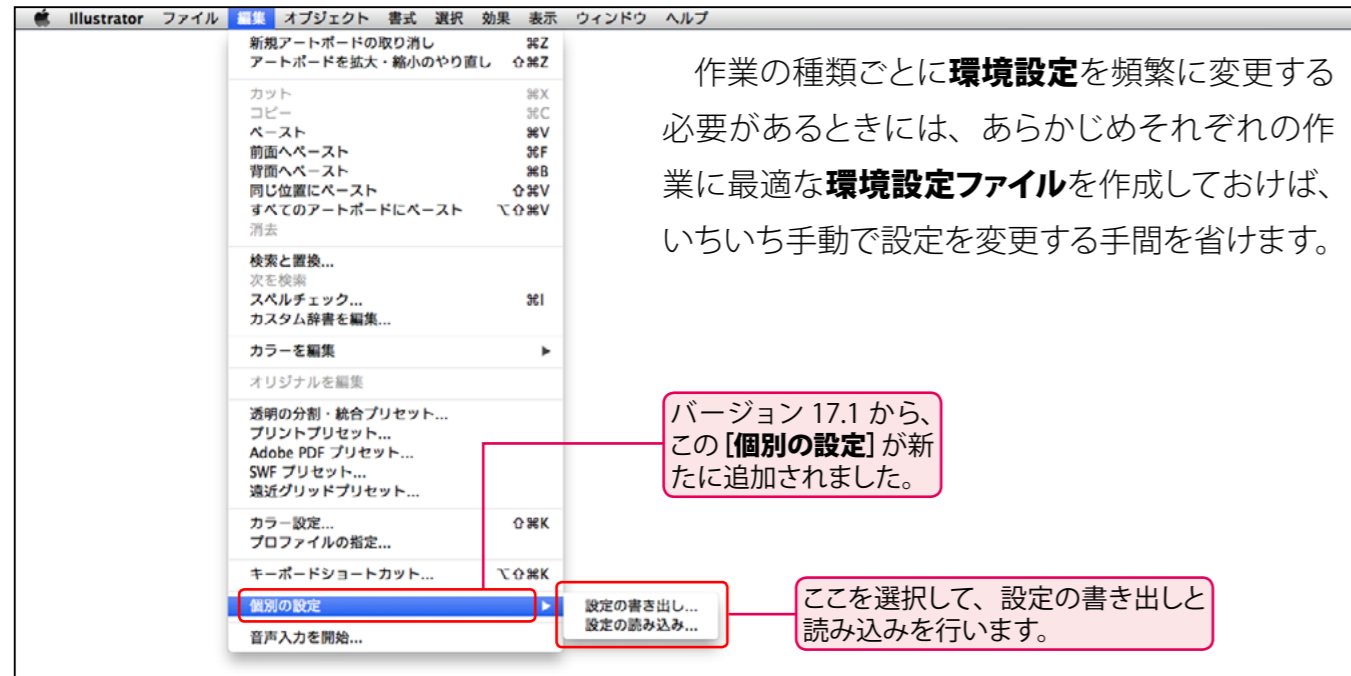


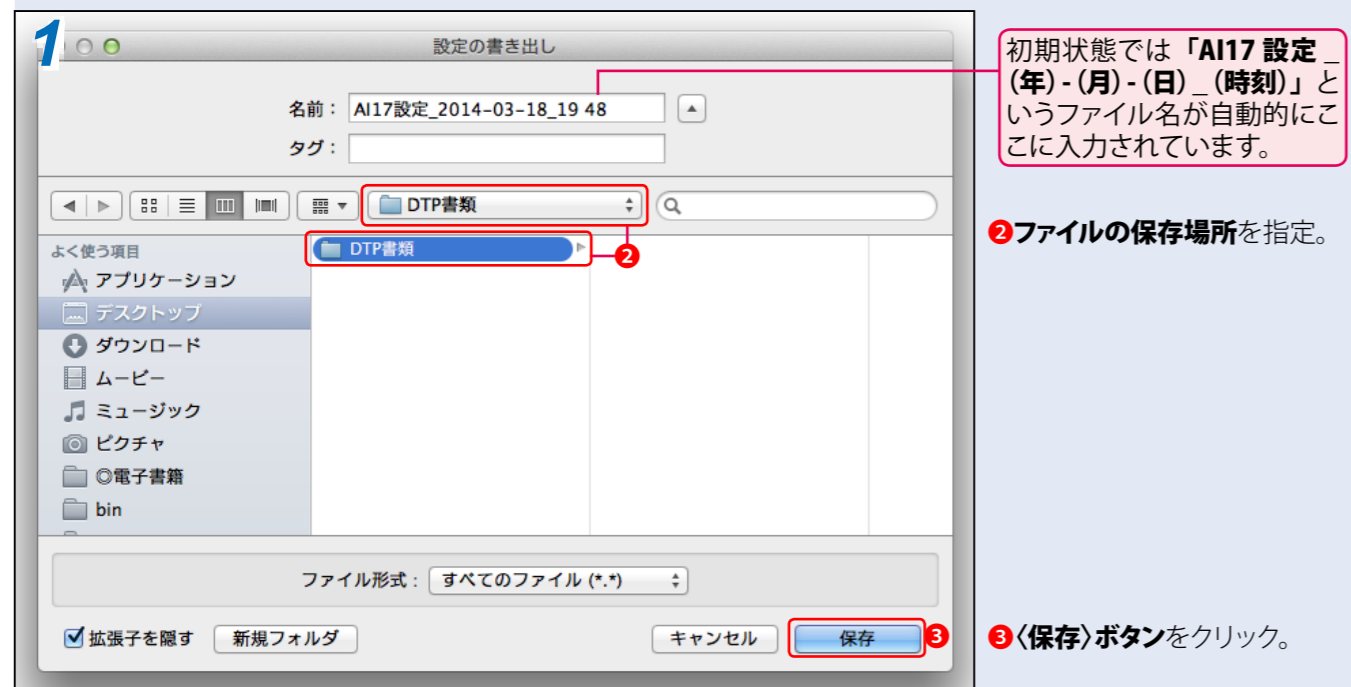
### [新機能10] 設定の書き出しと読み込み

[編集]メニュー内に【個別の設定】という項目が新たに追加され、Illustratorの現在の環境設定をファイルとして保存したり、保存した環境設定ファイルを読み込んだりすることができるようになりました。

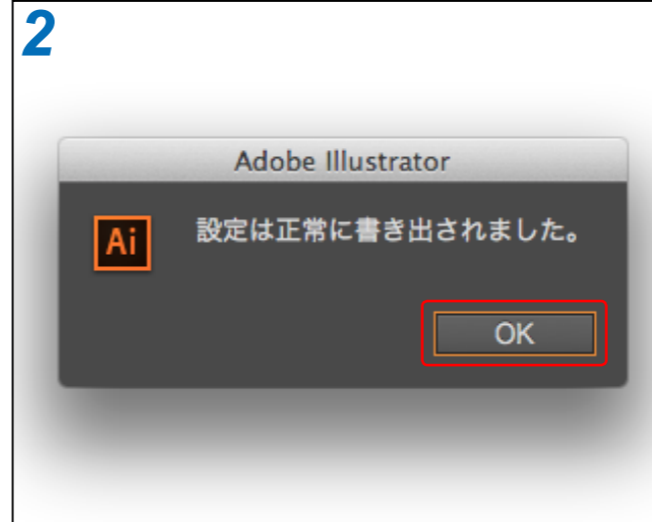


### Illustratorの緒設定をファイルに書き出す

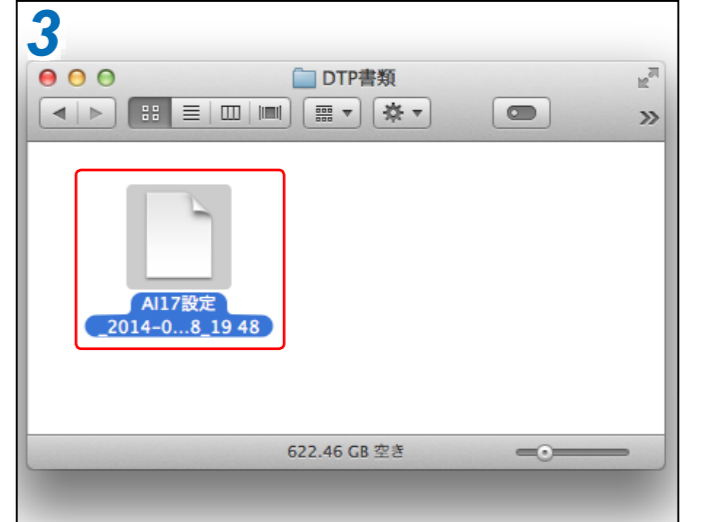
1 [編集] → [個別の設定] → [設定の書き出し...] を選択。



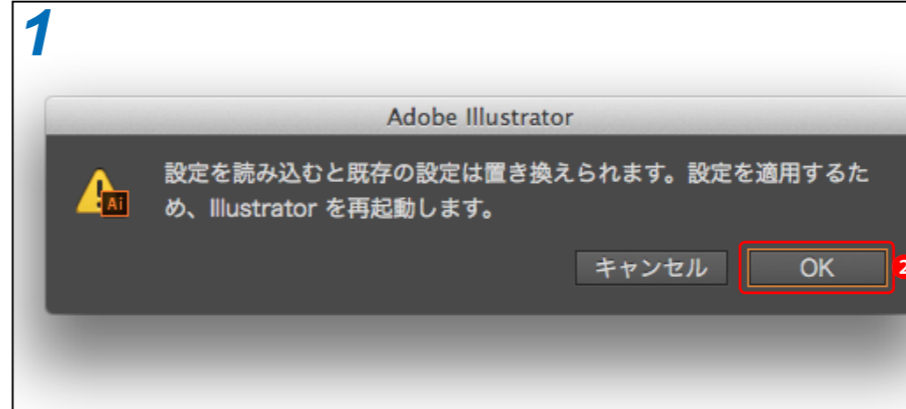
4 <OK> ボタンをクリック。



⇒ 保存場所として指定したフォルダー内に、環境設定ファイルが保存されました。



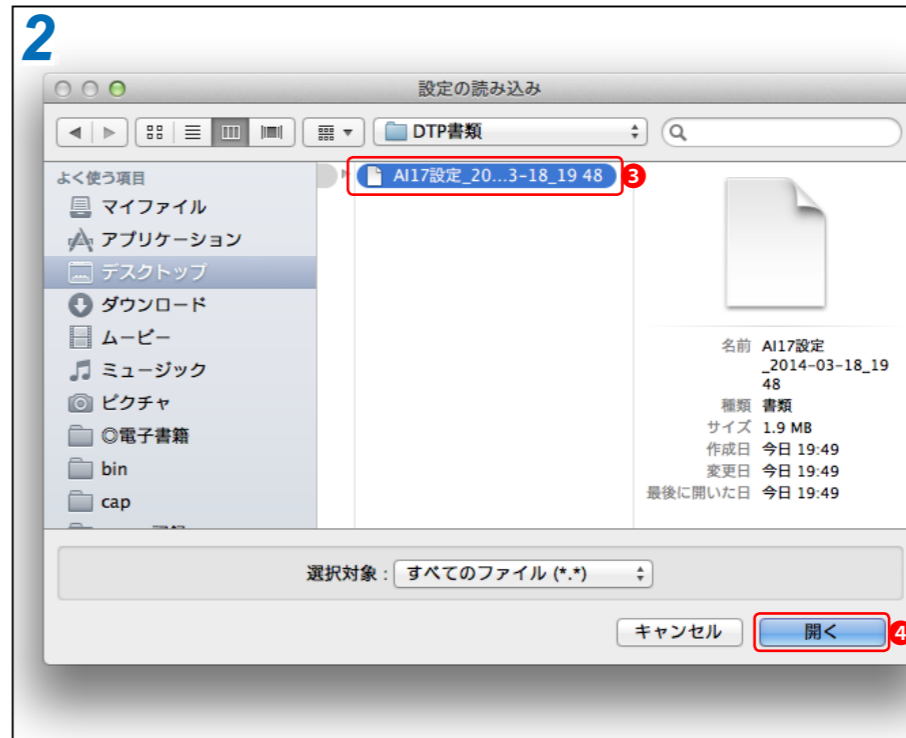
### Illustratorの緒設定をファイルから読み込む



1 [編集] → [個別の設定] → [設定の読み込み...] を選択。

2 <OK> ボタンをクリック。

設定の読み込みを行う際にはIllustratorの再起動が必要です。作業中のドキュメントはあらかじめ保存しておきます。



3 読み込みたい環境設定ファイルを選択。

4 <開く> ボタンをクリック。

⇒ 設定ファイルの内容の通りに、Illustratorの環境設定が行われました。

**Memo**.....異なるOS間では、ショートカットキーの設定をやりとりすることはできません (例えば、Macintosh で書き出した設定ファイルを Windows で読み込んでも、ショートカットキーの設定は再現されません)。



# Illustrator CC

## パーフェクトマスター

この PDF 記事とほぼ同じ感じで  
Illustrator の全機能を解説している書籍です。  
手元にあると何かと安心な一冊。  
お近くの書店またはネット書店で  
ぜひお買い求めください。

- 玉生洋一(たまおよういち) 著 / 秀和システム刊
- オールカラー 888 ページの超ボリュームで 3200 円+税!
- 書籍内で使用しているサンプルファイルはダウンロード可能!
- Windows & Macintosh 両対応!
- Illustrator CS2 ~ CS6/CC に対応!



<http://2moru.blogspot.jp/>